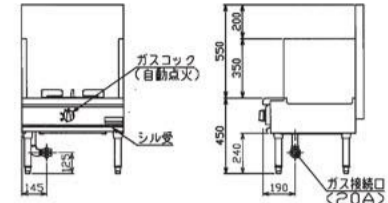
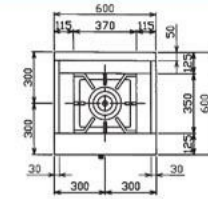


NEW

强力 汤炉灶 (装载新通用燃烧器)

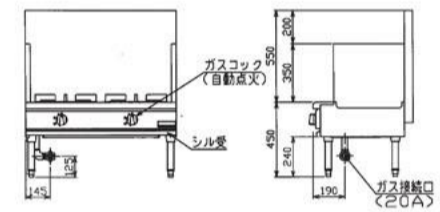
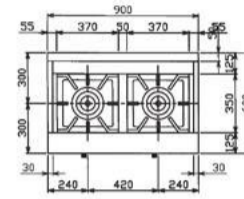
RGS-066C $\phi 165$ 燃炉 $\times 1$



请使用 $\phi 270 \sim 450$ mm的圆柱形深底锅

●侧护板可取出

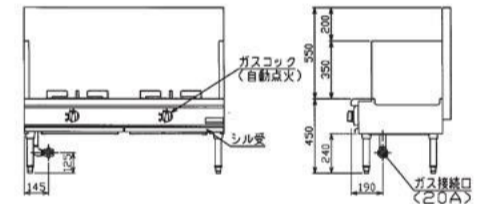
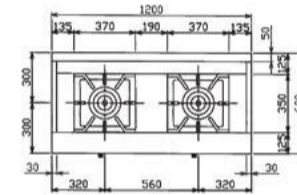
RGS-096C $\phi 165$ 燃炉 $\times 2$



请使用 $\phi 270 \sim 400$ mm 的圆柱形深底锅

●侧护板可取出

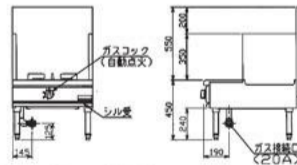
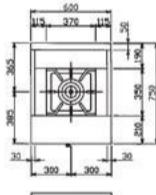
RGS-126C $\phi 165$ 燃炉 $\times 2$



请使用 $\phi 270 \sim 450$ mm的圆柱形深底锅

●侧护板可取出

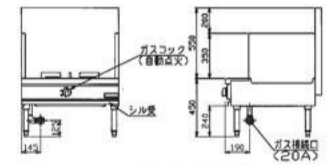
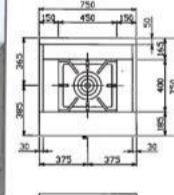
RGS-067C $\phi 165$ 燃炉 $\times 1$



请使用 $\phi 270 \sim 450$ mm的圆柱形深底锅

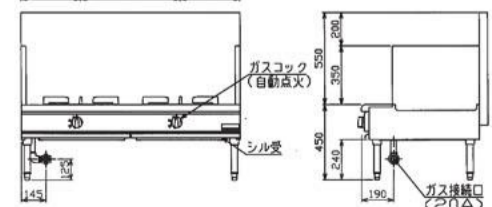
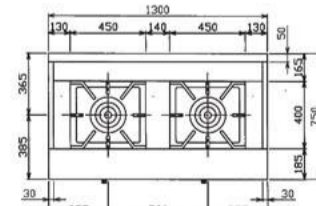
●侧护板可取出

RGS-077C $\phi 190$ 燃炉 $\times 1$



请使用 $\phi 300 \sim 540$ mm的圆柱形深底锅

RGS-137C $\phi 190$ 燃炉 $\times 2$



$\phi 300 \sim 540$ mm

●侧护板可取出

宽 600mm

宽 750mm

规格说明表



RGS-066C

■新强力汤炉（装载新通用燃烧器）规格说明表（RGS）

■刊载页：P12

型号	外形尺寸 (mm)				顶部燃炉数 ^{※1}		燃气消耗量		燃气接口 (联合)	重量 (kg)
	长	宽	高	背高	φ165	φ190	天然气	液化气		
RGS-066C	600	600	450	550	1	—	14.0kW (12,000kcal/h)	14.0kW (1.00kg/h)	20A	63
RGS-096C	900	600	450	550	2	—	27.9kW (24,000kcal/h)	27.9kW (2.00kg/h)	20A	90
RGS-126C	1,200	600	450	550	2	—	27.9kW (24,000kcal/h)	27.9kW (2.00kg/h)	20A	100
RGS-067C	600	750	450	550	1	—	14.0kW (12,000kcal/h)	14.0kW (1.00kg/h)	20A	70
RGS-077C	750	750	450	550	—	1	17.4kW (15,000kcal/h)	17.4kW (1.25kg/h)	20A	78
RGS-137C	1,300	750	450	550	—	2	34.9kW (30,000kcal/h)	34.9kW (2.50kg/h)	20A	117

※ 关于可使用锅径请阅读P12